



Les fiches techniques EXTRANAT POCKET



FICHE N°2 : INTALLATION SPECIFIQUE - ENVIRONNEMENT MICROSOFT VISTA

IMPORTANT : Cette procédure ne s'applique qu'à l'environnement Microsoft VISTA, elle permet d'installer l'application et de déclarer les droits d'administrateur nécessaires au fonctionnement d'EXTRANAT POCKET dans cet environnement.

Conditions : Vous devez être connecté à INTERNET pour effectuer cette procédure.

IMPORTANT

N'oubliez pas de consulter le manuel utilisateur disponible sur EXTRANAT ou le document FAQ (Questions/réponses) concernant Extranat-Pocket.

Pour toute question concernant le logiciel, vous pouvez envoyer vos questions ou remarques à l'adresse suivante :

extranat-pocket@ffnatation.fr

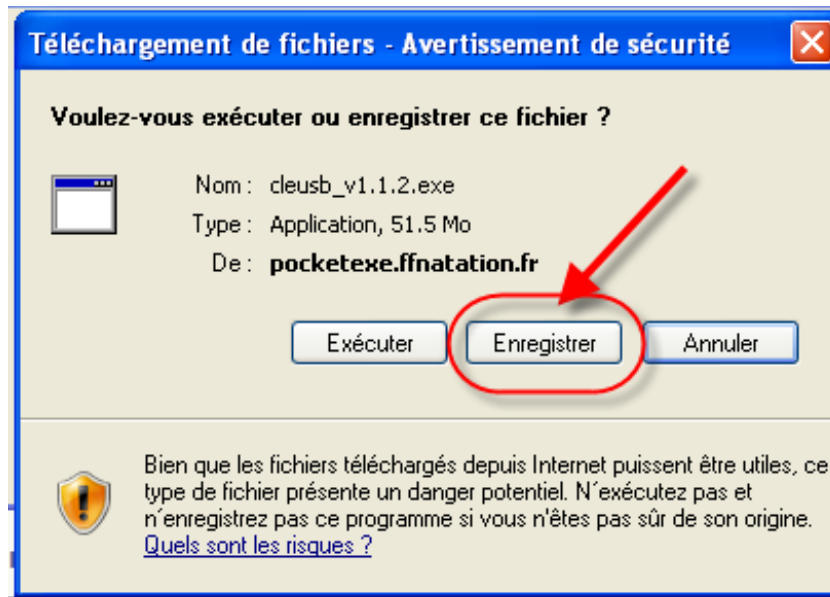
nous essayerons de vous répondre dans des délais raisonnables.

Note : Prochainement un site satellite FFN devrait voir le jour pour regrouper toutes les documentations et informations concernant le logiciel.

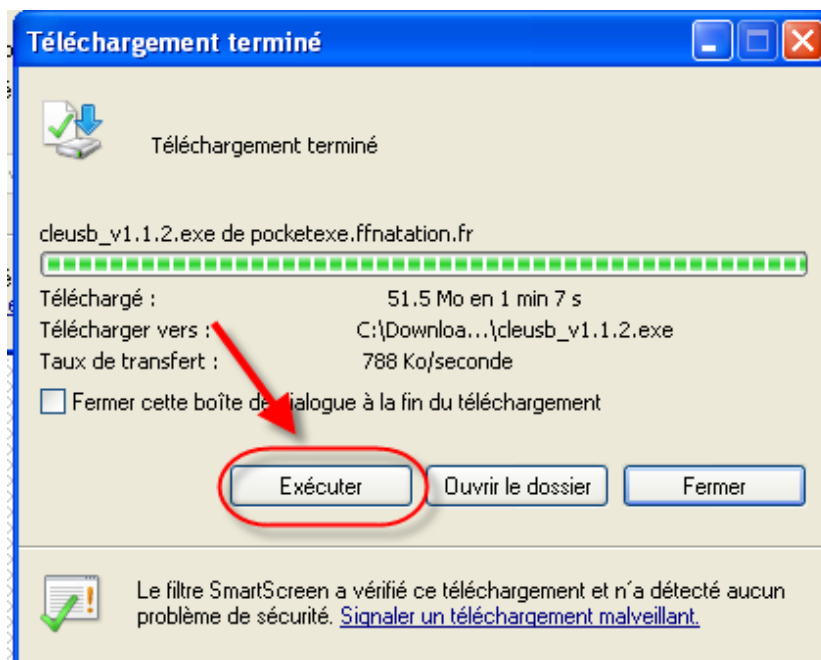
PREMIERE INSTALLATION DU LOGICIEL EXTRANAT POCKET EN ENVIRONNEMENT VISTA (adaptation des droits d'administrateur)

1- **Télécharger** sur EXTRANAT la dernière version du logiciel Extranat Pocket .

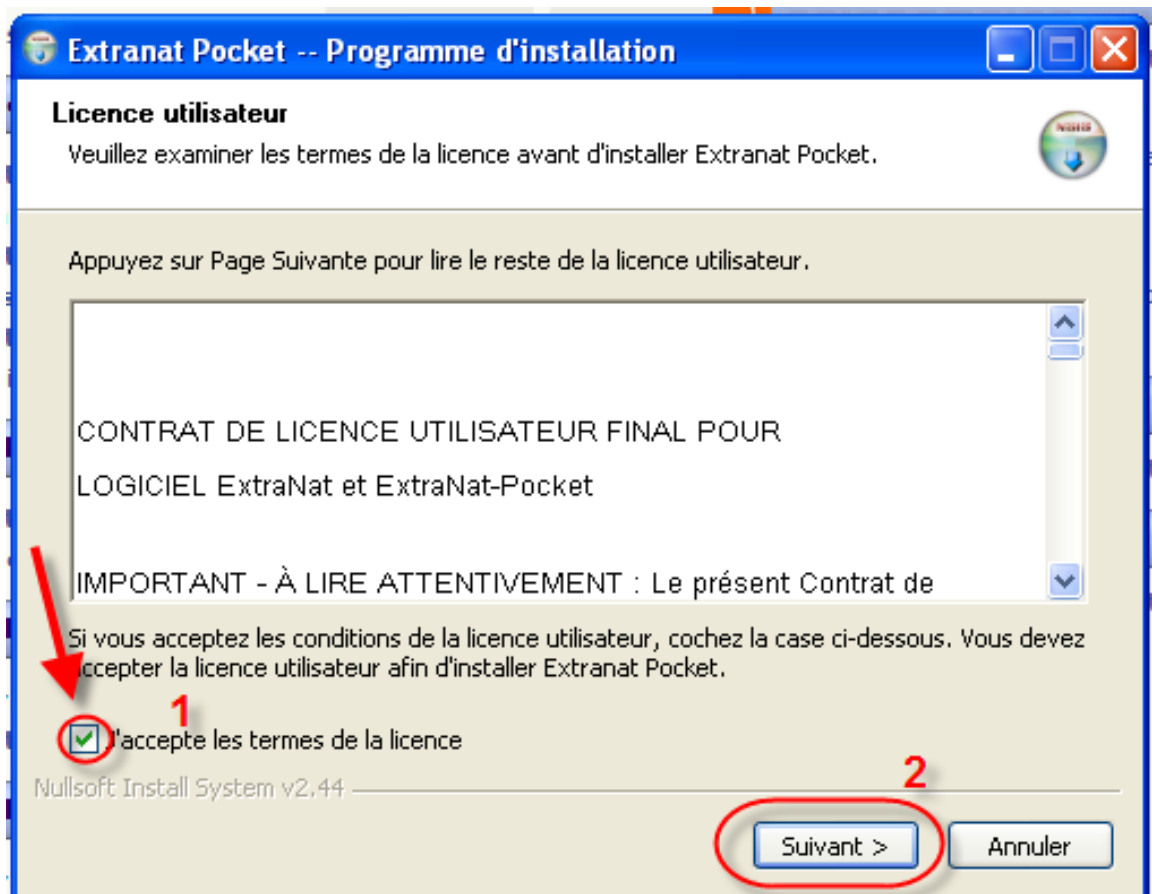
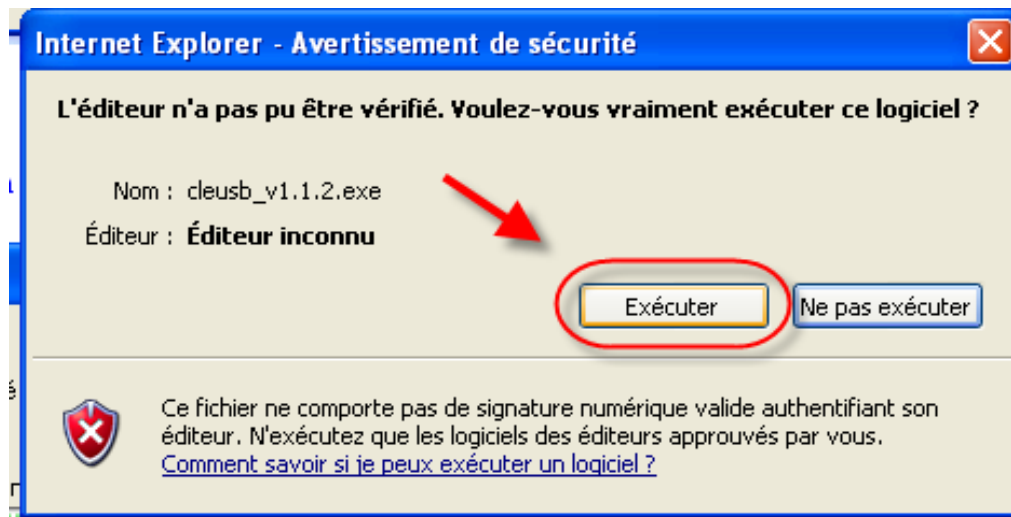




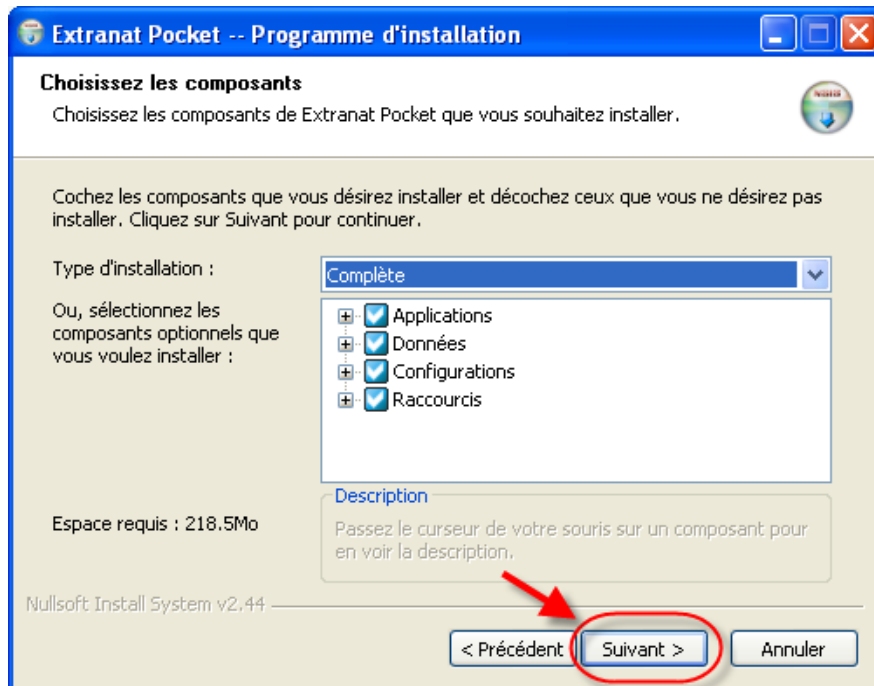
- 2- **Lancer la décompression** du fichier sur votre machine en exécutant le fichier '**cleusb_v1.x.x.exe**' que vous venez de télécharger, soit directement en exécutant à partir de la fenêtre de téléchargement, soit en lançant le programme téléchargé à partir de l'emplacement de réception du téléchargement..



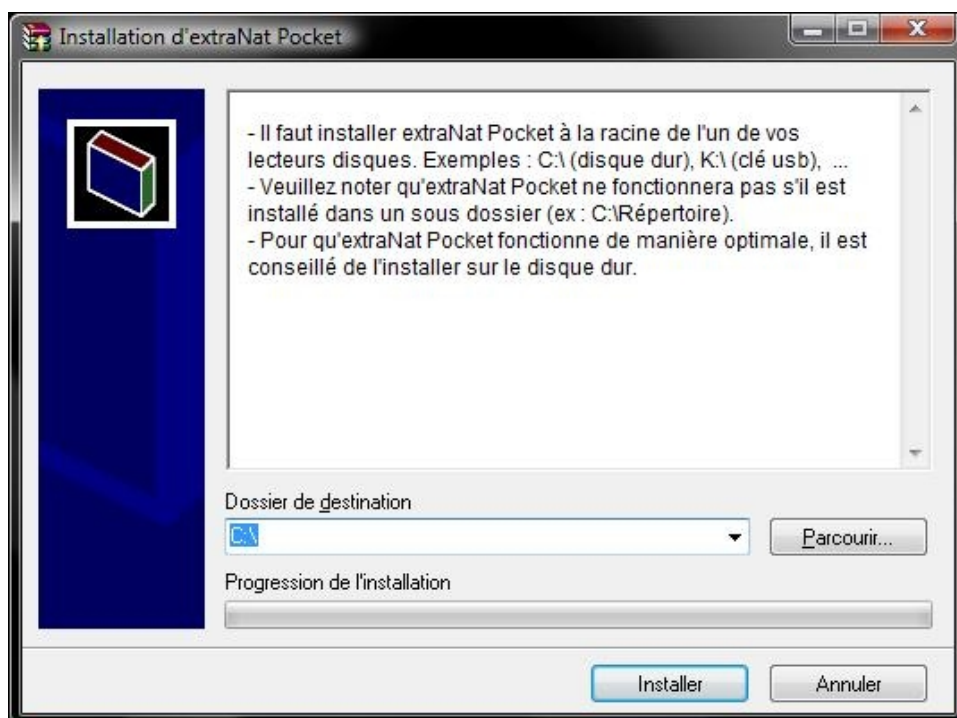
3- **Accepter** l'exécution du logiciel et les conditions de licence.



- 4- L'application vous donne la possibilité de choisir les composants à installer, **NE PAS EN TENIR COMPTE** lors de la première installation qui doit être complète.

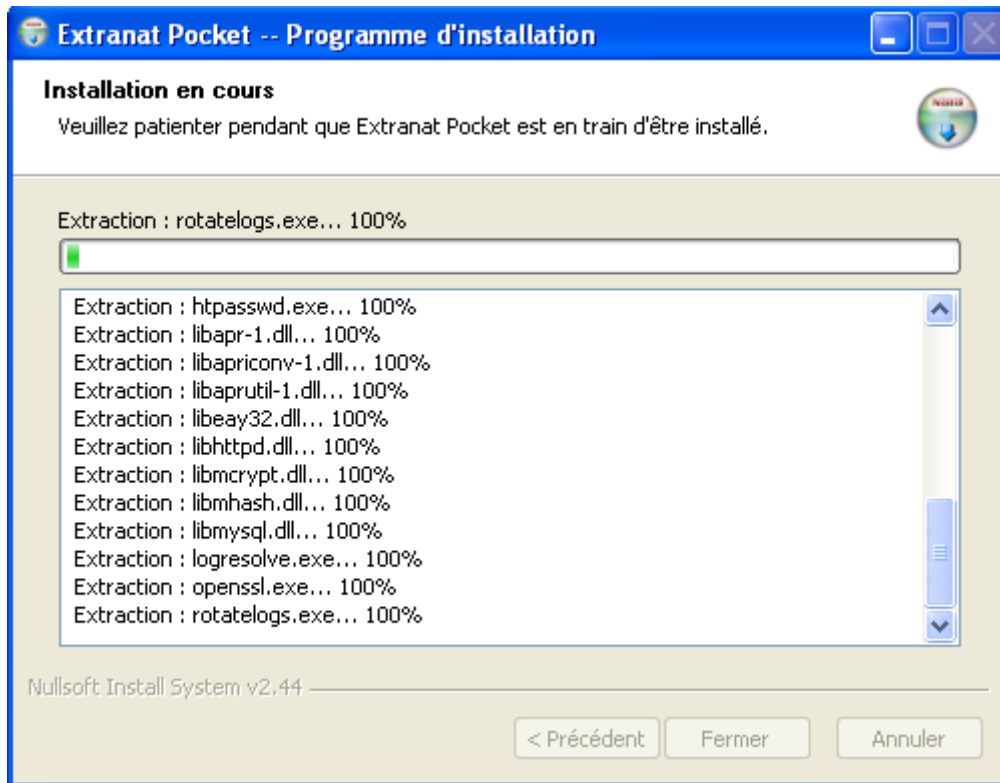


- 5- **Choisir** l'emplacement où vous souhaitez installer l'application et **cliquez sur 'Installer'**

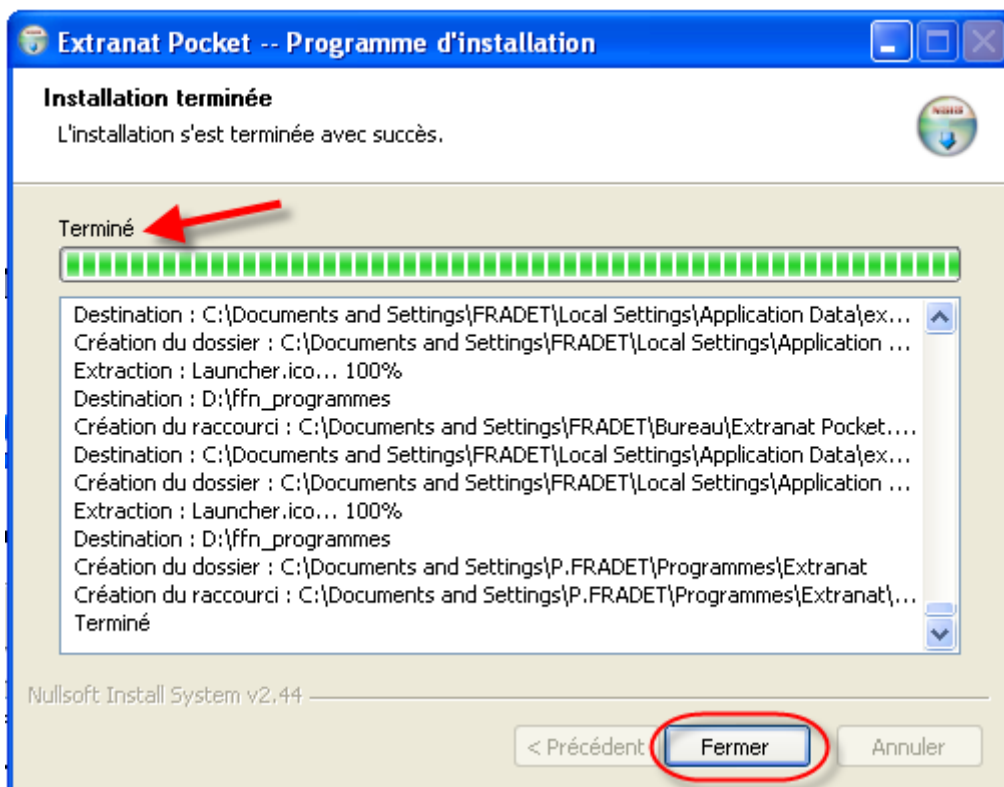


ATTENTION : Vous devez impérativement choisir la racine du lecteur d'installation, par exemple C:\, K:\, les sous-répertoires n'étant pas acceptés.

L'extraction et l'installation s'effectuent

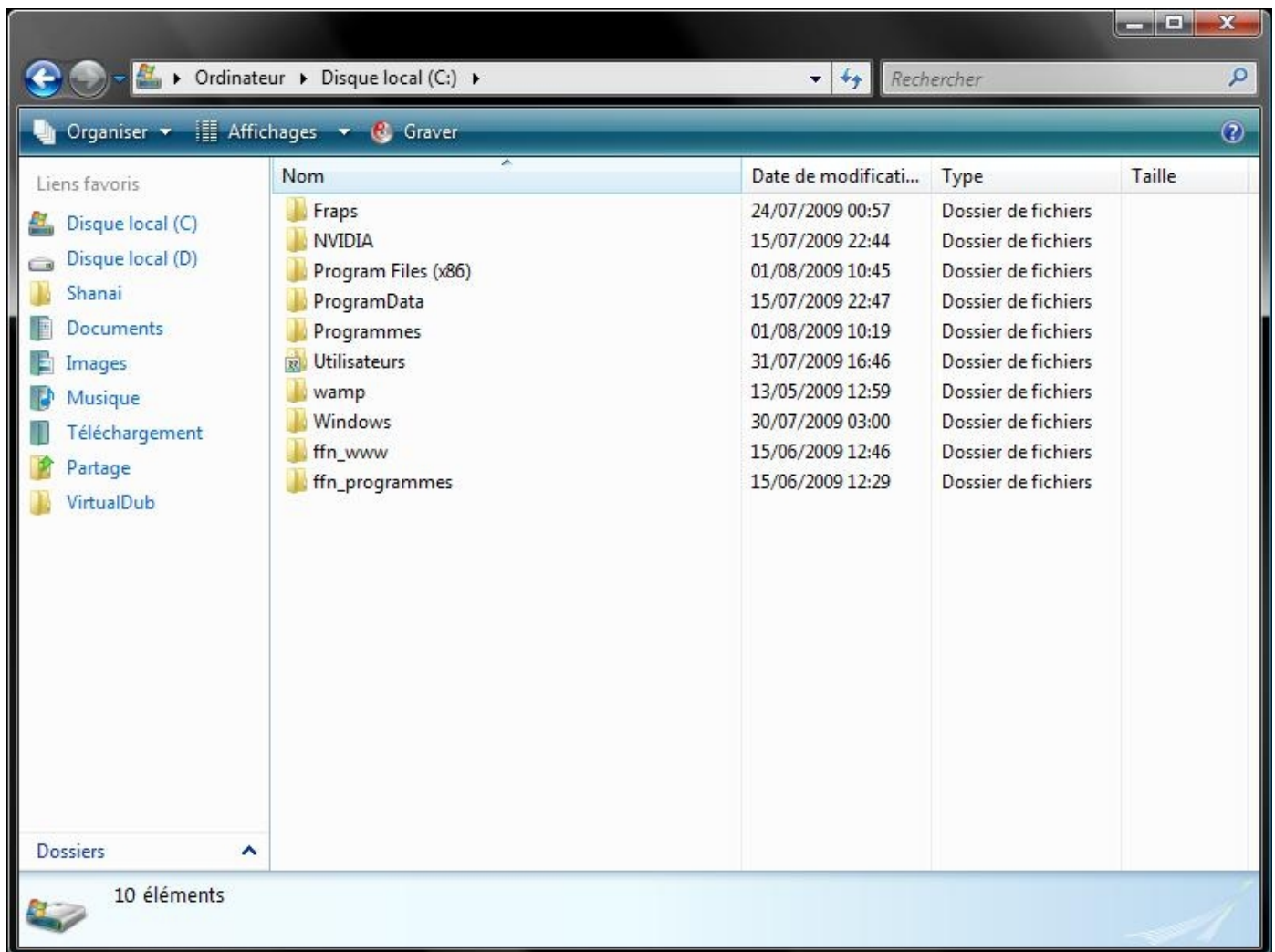


6:- Une fois l'installation terminée, **appuyer** sur 'Fermer'

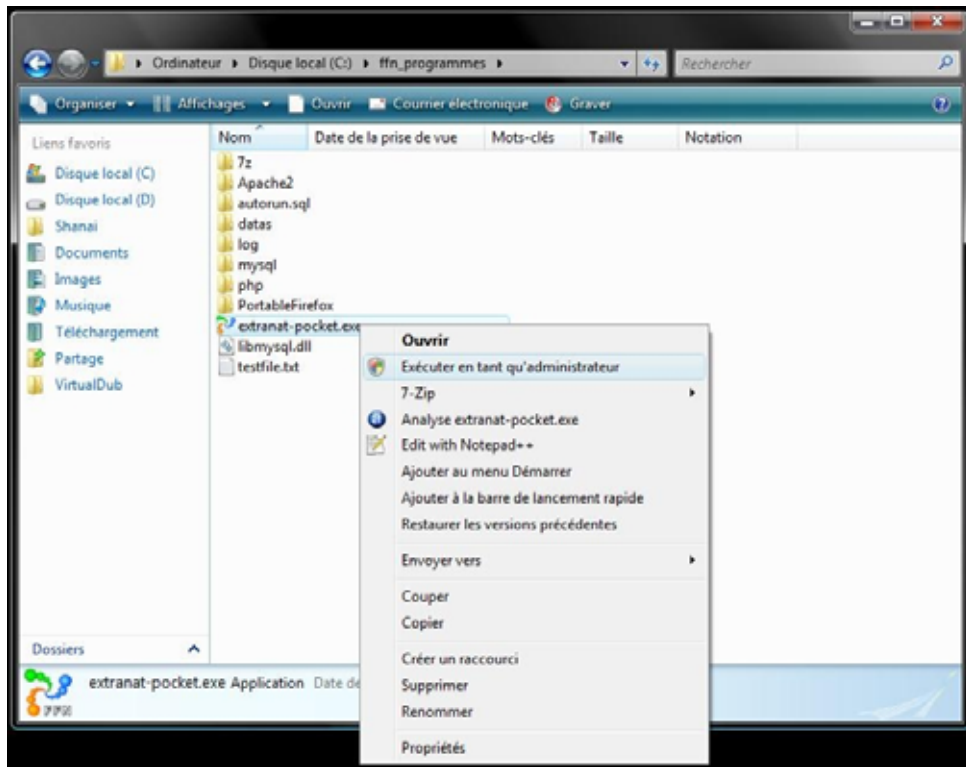


7- Pour VISTA uniquement, autoriser l'application lorsque la fenêtre "Contrôle de compte utilisateur"

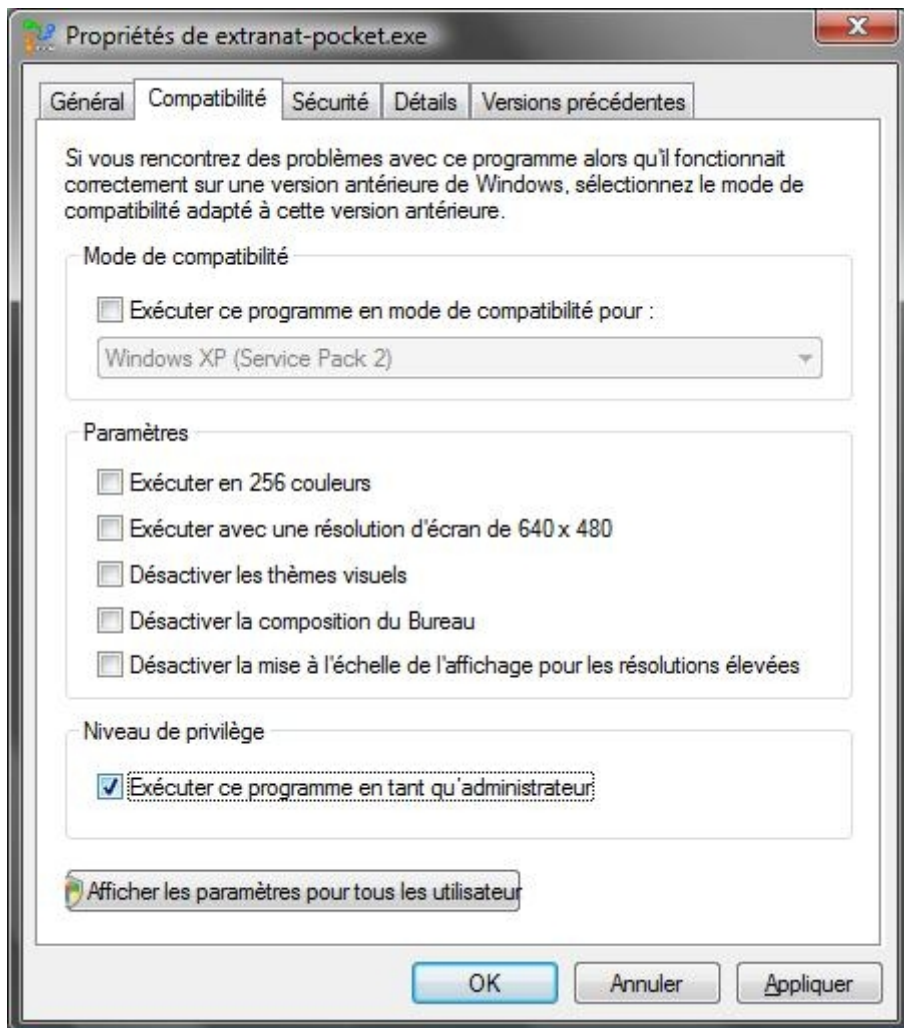
8- **Ouvrir** le dossier [ffn_programmes](#)



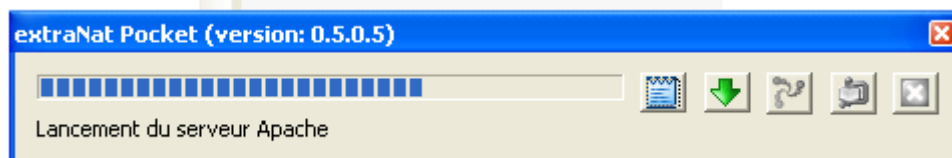
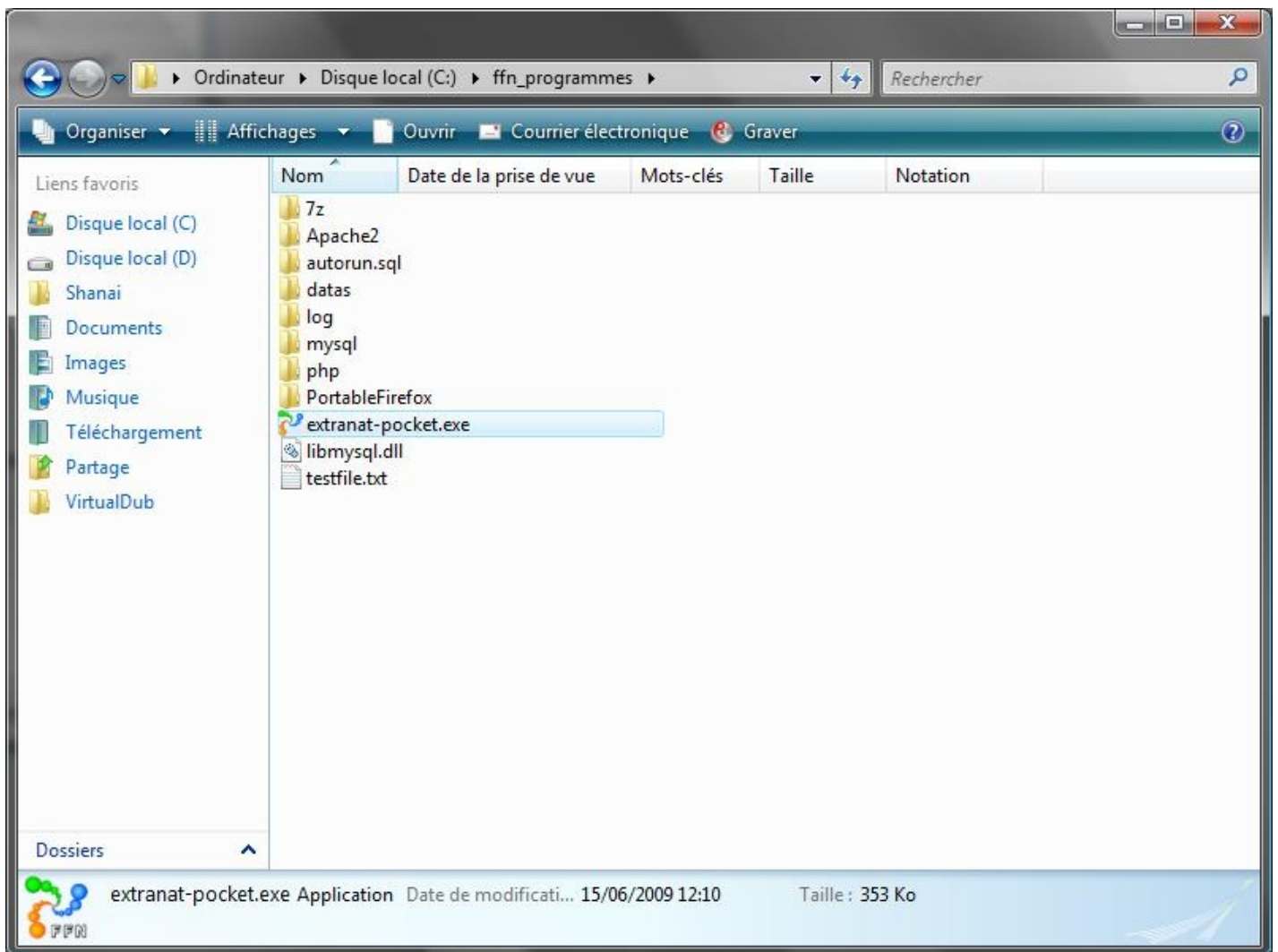
9- **Faire un 'cliquer droit'** sur le fichier "[extranat-pocket.exe](#)" et **cliquer** sur "Propriétés"



10- Dans l'onglet "Compatibilité" **cocher** "Exécuter ce programme en tant qu'administrateur"
Appliquer et Valider



11- Lancer l'application en double-cliquant sur "**extranat-pocket.exe**"



12- Après avoir introduit vos code EXTRANAT et choisi votre profil, appuyer sur 'Entrer'

Bienvenue

Accès extraNat-NC

Identifiant: 130000000

Profil: Admin CR

Mot de passe: []

Entrer

Fédération Française de Natation
148, avenue Gambetta - 75980 Paris Cedex 20
Tél. : 01 40 31 17 70 - Fax : 01 40 31 19 90 - Mail : ffn@ffnatation.fr
extraNat-Pocket version 1.1.2

13- Dans l'application, commencer par effectuer les synchronisations de données.

Menu principal

Opérations de synchronisation

Aucune compétition n'est sélectionnée !

[Retour au menu principal](#)

Fédération Française de Natation
148, avenue Gambetta - 75980 Paris Cedex 20
Tél. : 01 40 31 17 70 - Fax : 01 40 31 19 90 - Mail : ffn@ffnatation.fr
extraNat-Natation course version 1.1.2

extraNat-Natation Course - Mozilla Firefox

Fichier Édition Affichage Historique Marque-pages Outils ?

http://localhost:27117/natcourse_compet.php/synchro

Fédération Française d...

FFN
extraNat.fr

extraNat-Natation Course

Retour au menu principal

Synchronisations

Logiciel extraNat - Natation course

Statut	Version	Evolutions
✓	Vous disposez de la dernière version (1.0.8) d'extraNat Natation Course.	

Mises à jour obligatoires ¹

Statut	Nature de la synchronisation	Votre dernière mise à jour	Action
✓	Tables de références du logiciel extraNat-Natation Course	Le 02/08/2009 à 19h10	

Mises à jour conseillées ²

Statut	Nature de la synchronisation	Nombre d'éléments	Votre dernière mise à jour	Action
⚠	Liste des licenciés à la FFN de la saison	0		
⚠	Liste des structures affiliées à la FFN	1		
⚠	Liste des records institutionnels	0		

Mises à jour facultatives ³

Statut	Nature de la synchronisation	Nombre de performances	Votre dernière mise à jour	Action
--------	------------------------------	------------------------	----------------------------	--------

Terminé

IMPORTANT

N'oubliez pas de consulter le manuel utilisateur disponible sur EXTRANAT ou le document FAQ (Questions/réponses) concernant Extranat-Pocket.

Pour toute question concernant le logiciel, vous pouvez envoyer vos questions ou remarques à l'adresse suivante :

extranat-pocket@ffnatation.fr

nous essayerons de vous répondre dans des délais raisonnables.

Note : Prochainement un site satellite FFN devrait voir le jour pour regrouper toutes les documentations et informations concernant le logiciel.